

profiPLUS-70

DAS PREMIUM DESIGN-TRAGARM-SYSTEM

IP 54

Die wichtigsten Produktmerkmale:

- Material Systemteile: Aluminiumguss, Pulverbeschichtung RAL 7035
- Material Tragprofile: Aluminiumprofil, silber eloxiert
- Integrierter Kabelschutz in allen Gelenkteilen
- Integriertes Stellschraubensystem zur Einstellung des Schwenkbereichs
- Viele Kupplungen serienmäßig mit vormontiertem Tragprofil
- Verwendbar mit allen ROLEC-Steuergehäusen; die perfekte Ergänzung zu ‚multiPANEL‘ und ‚profiPANEL‘
- Durchführung passend für Stecker wie z.B. HDMI, DVI, Netzwerkstecker, etc.
- Durchgängiger Potenzialausgleich

profiPLUS 70 bietet noch mehr Platz für weitere Steuerleitungen als das kleinere System profiPLUS 50. Gleichzeitig erhöht sich die Tragkraft des Systems entscheidend. Neben den vielen Vorteilen von profiPLUS 50 wie z.B. mit Tragprofil vormontierten Kupplungen, durchgängigem Potentialausgleich, integriertem Kabelschützern uvm. bietet außerdem ein zusätzlicher Reduzieradapter zur Anbindung an das System profiPLUS 50 die Möglichkeit zur Anbindungen an Panels führender Hersteller wie Siemens, B&R oder Beckhoff.

Prinzip

Ökonomisches, kompaktes und elegantes Design-Tragarmsystem für mittlere bis schwere Belastungen

Weitere Infos

Anbindung von Steuergehäusen führender Hersteller wie Siemens, Beckhoff, B&R uvm. möglich

Die großzügige Kabelführung bietet eine optimale Verbindung zu allen Schnittstellen, diverse Kabel und Stecker finden ausreichend Platz

Patentierte ROLEC-Lösung zur Ausrichtung des kompletten Systemaufbaus in horizontaler Richtung durch eine Stellschraube!

Durchgängiger Potenzialausgleich, DIN VDE 0113 / EN 60204-1 / IEC 204-1

Alle Kupplungen serienmäßig mit vormontiertem Tragprofil

Integrierter Kabelschutz in allen Systemteilen

Optional: Signalleuchtenadapter für Gelenk und Winkel

Material/Oberfläche

Aluminium-Druckguss-Legierung, Pulverbeschichtet RAL 7035 Lichtgrau

Optional: Sonderfarben

Tragprofile: Aluminium Strangpressprofil, silber eloxiert, Befestigungsgewinde vorgeformt

Optional: Eloxierete Sonderfarben oder pulverbeschichtet

Abdeckungen: Kunststoff (POM), RAL 7016 Anthrazitgrau

Faltenbälge: PVC-P, RAL 7016 Anthrazitgrau, Temperaturbeständigkeit: -30°C bis +70°C

Kabelführung

Geeignet für z.B. HDMI, Patchkabel, DVI, USB, Kaltgerätestecker usw.

Schutzart

IP 54 / EN 60529


































Foto	Art.-Nr.	Typ	Länge L	Breite B	Höhe H	Dichtung H	Optional erhältlich
	143.000.001	70/50-Adapter	0	0	0		-
	143.000.250	Tragprofil 250 mm	0	0	0		-
	143.000.500	Tragprofil 500 mm	0	0	0		-
	143.000.750	Tragprofil 750 mm	0	0	0		-
	143.001.000	Tragprofil 1000 mm	0	0	0		-
	143.001.500	Tragprofil 1500 mm	0	0	0		-
	143.005.000	Aufsatzgelenk	0	0	0		-
	143.005.001	Aufsatzgelenk senkrecht	0	0	0		-
	143.010.000	Wandgelenk	0	0	0		-
	143.010.001	Wandgelenk senkrecht	0	0	0		-
	143.015.000	Zwischengelenk	0	0	0		-
	143.020.000	Winkel	0	0	0		-
	143.020.002	Winkelkupplung 70/48	0	0	0		-
	143.020.501	Signalleuchten-Adapter	0	0	0		-
	143.020.502	Signalleuchten-Adapter Winkel	0	0	0		-
	143.030.000	Standfuß	0	0	0		-
	143.030.160	Mobiler Standfuß	0	0	0		- Stehend - Drehbar
	143.035.000	Winkelkupplung	0	0	0		- Stehend
	143.037.000	Winkelkupplung N	0	0	0		- Stehend
	143.039.000	Winkelpultkupplung N	0	0	0		- Stehend
	143.250.250	Kupplung, 250 mm	0	0	0		- Stehend
	143.250.500	Kupplung, 500 mm	0	0	0		- Stehend
	143.250.750	Kupplung, 750 mm	0	0	0		- Stehend
	143.251.000	Kupplung, 1000 mm	0	0	0		- Stehend
	143.270.250	Kupplung N, 250 mm	0	0	0		- Stehend
	143.270.500	Kupplung N, 500 mm	0	0	0		- Stehend
	143.270.750	Kupplung N, 750 mm	0	0	0		- Stehend
	143.271.000	Kupplung N, 1000 mm	0	0	0		- Stehend

Foto	Art.-Nr.	Typ	Länge L	Breite B	Höhe H	Dichtung H	Optional erhältlich
	143.290.250	Pulverkupplung N, 250 mm		0	0		- Stehend
	143.290.500	Pulverkupplung N, 500 mm		0	0		- Stehend
	143.290.750	Pulverkupplung N, 750 mm		0	0		- Stehend
	143.291.000	Pulverkupplung N, 1000 mm		0	0		- Stehend
	143.020.002.	Winkelkupplung 70/48	0	0	0		-